

VOOR UW VEILIGHEID KITESURFERS

Waar

Kitesurfen kan aan de kust in de watersportzones (= insteekzones). Ook op het strand zijn er zones voor launchen en landen van je kite bij elke surfclub.

Informeer!

- Bij elkaar en je lokale surfclub of je niveau en materiaal geschikt zijn voor de weersomstandigheden.
- Plak de Be-traceable sticker op je kiteboard en check of je de nodige veiligheidsuitrusting hebt.

Volg les

De beste plaats om te leren kitesurfen is één van de erkende kitesurfscholen. Kitesurfen kan zelfstandig vanaf je veilig kan launchen en landen, en je de selfrescue en de noodafstuiging beheerst op zee!

Wanneer

Tussen zonsopgang en -ondergang. Kitesurf nooit alleen en help elkaar.

- Groene vlag: kitesurfen toegelaten, bewaking en redding voorzien
- Rode vlag: club open, maar kitesurfen afgeraden.
- Geen vlag: club gesloten, geen redding en bewaking. Op eigen risico.

Lycra, rood of geel

- Geel: club dagleden
 - Rood: beginners en scholing
- Club leden krijgen een talis

Redding en verzekering

Via een (dag) lidmaatschap kan je zonder zorgen het water op. Info bij je lokale surfclub.

POUR VOTRE SÉCURITÉ KITESURFERS

Où

Pratiquer le kitesurf est admis à la mer du Nord dans les zones de sports nautiques (= la zone de mise à l'eau). Au niveau de chaque club vous trouvez des zones de montage et décollage sur la plage.

Renseignez-vous!

- Entre les kitesurfeurs et auprès de votre club de surf si votre niveau et votre matériel/équipement sont adaptés aux conditions météorologiques.
- Collez l'autocollant "Be-traceable" sur votre kite ou sur votre planche. Contrôlez si vous possédez l'équipement de sécurité.

Suivez des cours

La meilleure place pour apprendre à naviguer est dans une école professionnelle agréée. Pratiquer le kitesurf indépendant est uniquement possible à partir du moment que vous êtes capable de décoller et attirer le kite et faire la self rescue!

Quand

Entre le lever et le coucher du soleil. Aidez-vous entre kitesurfeurs et ne navigue jamais seul.

- Fanion vert = kitesurf admis, surveillance et service sauvetage
- Fanion rouge = club ouvert, pratiquez le kitesurf à vos propres risques
- Pas de fanion = club fermé, pas de service sauvetage et surveillance. À vos propres risques!

Lycra, rouge ou jaune

- Jaune: membres de jour
 - Rouge: débutants et étudiants
- Les membres de club reçoivent un talis.

Sauvetage & assurance

Ne vous vous préoccupez pas et prenez une adhésion. Renseignez-vous auprès de votre club de surf.

ZU IHRER SICHERHEIT KITESURFERS

Wo

Kitesurfen ist in den Wassersportzonen an der Küste möglich. Auch am Strand gibt es Bereiche, in denen Sie Ihren Drachen bei jedem Surfclub starten und landen lassen können.

Erkundigen Sie sich!

- Informieren Sie sich untereinander und bei Ihrem lokalen Surfclub, ob Ihr Niveau und Material den Wetterbedingungen entsprechen.
- Kleben Sie den Be-traceable Sticker auf Ihr Kiteboard, und vergewissern Sie sich, ob Sie über die erforderliche Sicherheitsausrüstung verfügen.

Belegen Sie Kurse

Wer Kitesurfen lernen möchte, ist bei einer der anerkannten Kitesurf-Schulen an der richtigen Adresse. Selbstständiges Kitesurfen ist möglich, sobald Sie den Drachen sicher starten und landen lassen können und die Selbstrettungsmaßnahmen sowie das Abtakeln im Notfall auf See beherrschen!

Wann

Zwischen Sonnenauf- und -untergang. Bitte kitesurfen Sie nie allein, und helfen Sie einander.

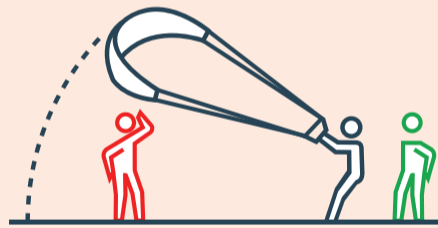

- Grüne Flagge: Kitesurfen erlaubt, Aufsicht und Rettung vorgesehen
- Rote Flagge: Club ist geöffnet, vom Kitesurfen wird jedoch abgeraten.
- Keine Flagge: Club ist geschlossen, keine Rettung und Aufsicht. Auf eigene Gefahr.

Trikot, rot oder gelb

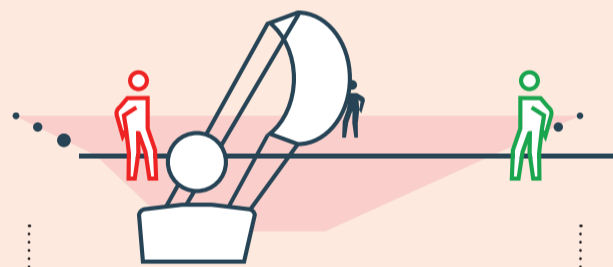
- Gelb: Tagesmitglieder des Clubs
 - Rot: Beginner und Schüler
- Clubmitglieder erhalten einen Talis.

Rettung und Versicherung

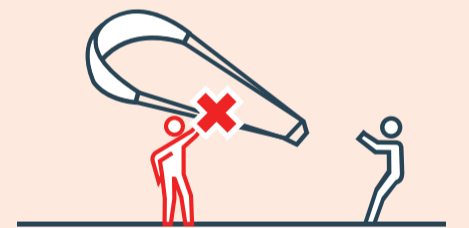
Mit einer (Tages-)Mitgliedschaft können Sie unbesorgt ins Wasser. Auskünfte bei Ihrem lokalen Surfclub



- ▶ Loop niet door launch- of scholingszones. Zwem niet in watersport zones!
- ▶ Ne traversez pas les zones de décollage, de montage et de mise en l'air des ailes, ainsi que la zone de mise à l'eau
- ▶ Betreten Sie nicht die Start- oder Schulungsbereiche. Schwimmen Sie nicht in den Wassersportzonen!



- ▶ Blijf op veilige afstand of bovenwinds van kitesurfers
- ▶ Observez les pratiquants en restant derrière eux, à leur vent.
- ▶ Bleiben Sie in sicherer Entfernung oder Upwind zu anderen Kitesurfern.



- ▶ Help enkel als je zelf kitesurf ervaring hebt. Pak nooit een vlieger bij de lijnen!
- ▶ Aidez uniquement quand vous avez d'expérience. Ne cherchez pas à récupérer le kite par les lignes.
- ▶ Bieten Sie lediglich Hilfe an, wenn Sie selbst Erfahrung mit Kitesurfen haben. Fassen Sie nie in die Seile eines Drachen!

TOESCHOUWERS SPECTATEURS ZUSCHAUER



BEGINNELING? = LES VOLGEN VERPLICHT
DÉBUTANT? = COURS OBLIGATOIRE
ANFÄNGER? = OBLIGATORISCHE KURSE



Ontdek alle erkende kitesurfscholen + alle info over veilig kitesurfen aan de Belgische kust op www.kitesafe.be

Si vous désirez pratiquer ce sport, n'apprenez pas seul, adressez-vous à une école de kitesurf. Plus d'infos sur www.kitesafe.be

Entdecken Sie alle anerkannten Kitesurf-Schulen + alle Auskünfte zu sicherem Kitesurfen an der belgischen Küste auf www.kitesafe.be



VEILIG KITESURFEN AAN DE BELGISCHE KUST

KITESURF EN TOUTE SÉCURITÉ SUR LA CÔTE BELGE

SICHER KITESURFEN AN DER BELGISCHE KÜSTE

KITESAFE ERKENDE KITECLUBS EN -SCHOLEN

<p>SIDE SHORE SURFERS DE PANNE 01</p> <p>W www.kitesurflessen.be M info@kitesurflessen.be T +32 496 89 39 64</p>	<p>KOKSIJDE YACHTING CLUB 02</p> <p>W www.kyc.be M info@kyc.be beachmaster@kyc.be T +32 58 51 35 71</p>	<p>SAND YACHT CLUB OOSTDUINKERKE 03</p> <p>W www.sycod.be M info@sycod.be T +32 468 31 93 07</p>	<p>SURFCLUB WINDEKIND OOSTDUINKERKE 04</p> <p>W www.surfclub-windekind.be M school@surfclub-windekind.be T +32 58 23 19 19</p>
<p>VVW WESTENDE 05</p> <p>W www.vvwwestende.be M kitesurf@vwwestende.be T +32 497 16 86 27</p>	<p>VZW OUTSIDE OOSTENDE 06</p> <p>W www.inout-oostende.be M sportmanager@inout-oostende.be T +32 474 90 27 44</p>	<p>TWINS BREDENE 07</p> <p>W www.twinsclub.be M info@twinsclub.be T +32 59 32 03 13</p>	<p>WINDHAAN 08</p> <p>W www.windhaan.be M kite@windhaan.be T +32 59 44 16 24</p>
<p>SURFING ELEPHANT WENDUINE 09</p> <p>W www.surfingelephant.be M kite@surfingelephant.be T +32 489 11 00 81</p>	<p>O'NEILL BEACHCLUB BLANKENBERGE 10</p> <p>W www.oneillbeachclub.be M info@oneillbeachclub.be T +32 50 69 43 13</p>	<p>ICARUS KITESURFSCHOOL ZEEBRUGGE 11</p> <p>W www.icarussurfclub.be M school@icarussurfclub.be T +32 50 54 76 59</p>	<p>ANEMOS BEACHCLUB HEIST 12</p> <p>W www.anemos.be M info@anemos.be T +32 50 51 00 78</p>
<p>RBSC DUINBERGEN KITESURF.BE 13</p> <p>W www.rbsc.be M info@kitesurf.be T +32 472 94 99 71</p>	<p>RIVER WOODS BEACHCLUB 14</p> <p>W www.riverwoodsbeachclub.com M info@www.riverwoodsbeachclub.com T +32 50 62 84 04</p>	<p>RBSC ZOUTE ROYAL KITESURF SCHOOL 15</p> <p>W www.rbsc.be M david@royalkitesurfschool.be T +32 472 71 08 97</p>	<p>SURFERS PARADISE 16</p> <p>W www.surfersparadise.be M info@surfersparadise.be T +32 50 61 59 60</p>

